

# Język angielski

## FACE / TWARZ

Head - głowa  
Eyes - oczy  
Ears - uszy  
Mouth - usta  
Nose - nos  
Face - twarz  
Hair - włosy  
Teeth - zęby

## BODY / CIAŁO

Hands - dłonie  
Arms - ręce  
Legs - nogi  
Knees - kolana  
Toes - palce  
Shoulders - ramiona  
Feet - stopy  
Fingers - palce  
Tummy - brzuch

Touch your nose - dotknij swojego nosa  
Clap your hands - klaszcz w dłonie  
Stomp your feet - tup stopami  
Brush your hair - uczesz swoje włosy  
Brush your teeth - umyj zęby

Spring - wiosna  
Summer - lato  
Autumn - jesień  
Winter - zima




## REVISION


orange juice - sok pomarańczowy  
salad - sałata  
sandwiches - kanapki  
lemonade - lemoniada  
sweets - słodczyce  
chocolate - czekolada  
biscuit - herbatnik  
cake - ciasto  
milk - mleko  
bread - chleb  
water - woda  
potatoes - ziemniaki  
tomatoes - pomidory

I'm hungry - jestem głodny  
I'm thirsty - jestem spragniony  
delicious - pyszne  
What's this? - Co to jest?

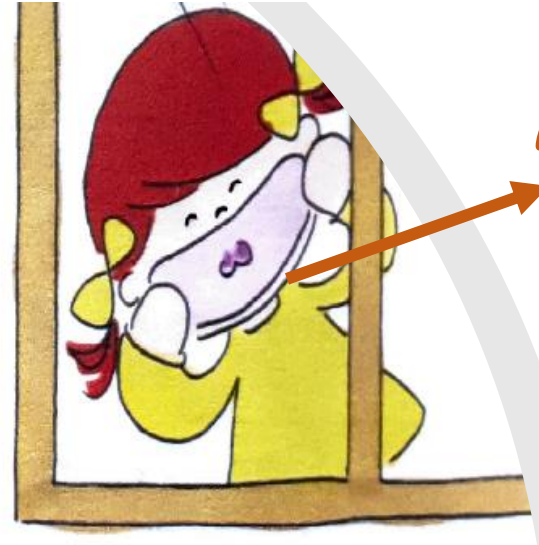
Ears



Eyes



Mouth



4

Nose



5

Cheeks



6

Face





**I CAN BRUSH MY TEETH**



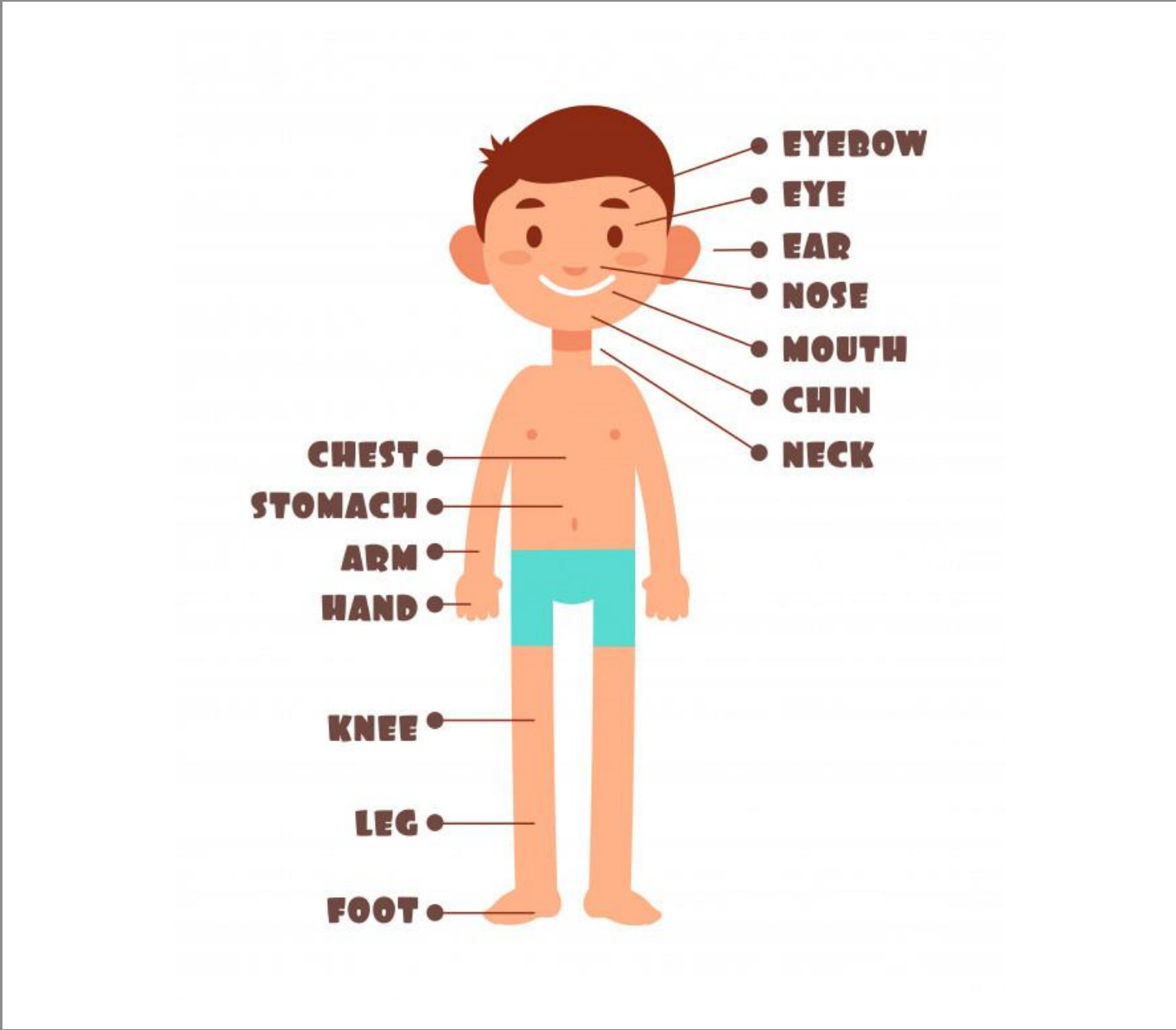
**I CAN BRUSH MY HAIR**



**I CAN WASH MY HANDS**



**I CAN WASH MY FACE**



LET'S PLAY!



Touch your head!



Touch your leg!



Touch your toes!



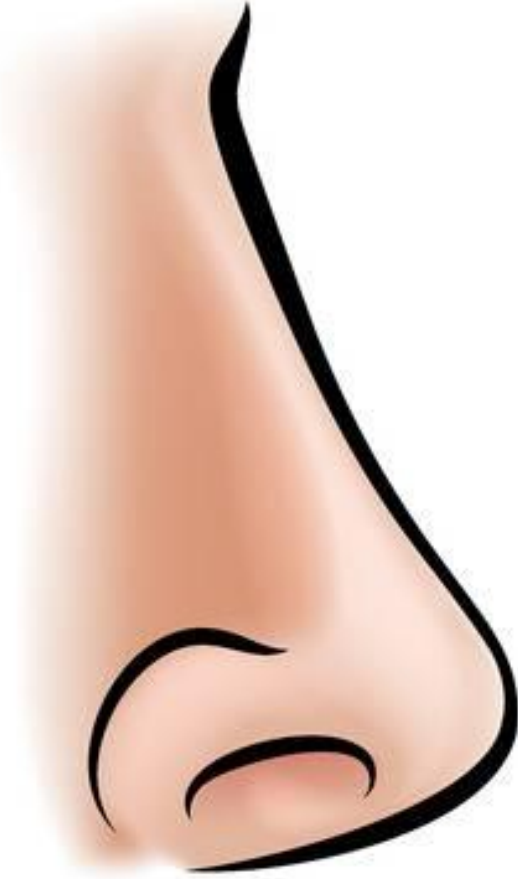
Touch your tummy!



HAIR




EAR



NOSE



MOUTH



EYES



**AUTUMN**



**SUMMER**



**WINTER**



**SPRING**

1. Przeczytaj wyrazy i napisz je pośladzie. Następnie narysuj potwora zgodnie z instrukcją.

My monster has got...

three heads


five arms

five hands

ten fingers

six legs

six feet

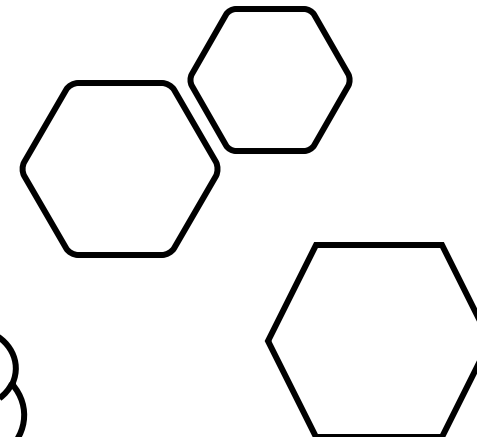


Hello there!

Hi!

How are you today?


I'm GREAT!!








2. Pokoloruj kota zgodnie z instrukcją.

- Number 1 - yellow
- Number 2 - blue
- Number 3 - orange
- Number 4 - red
- Number 5 - purple
- Number 6 - green




3. Nazwij pokolorowane części ciała.

4. Czy potrafisz nazwać pokazane na obrazkach części twarzy?



5. Uzupełnij każdą kolumnę odpowiednim obrazkiem. Następnie połącz te obrazki z odpowiednimi wyrazami, przeczytaj je i napisz po śladzie.



↓	↓	↓	↓
↓	↓	↓	↓
↓	↓	↓	↓
↓	↓	↓	↓
biscuit	water	milk	banana